

Secretaria de Estado de Desenvolvimento Econômico

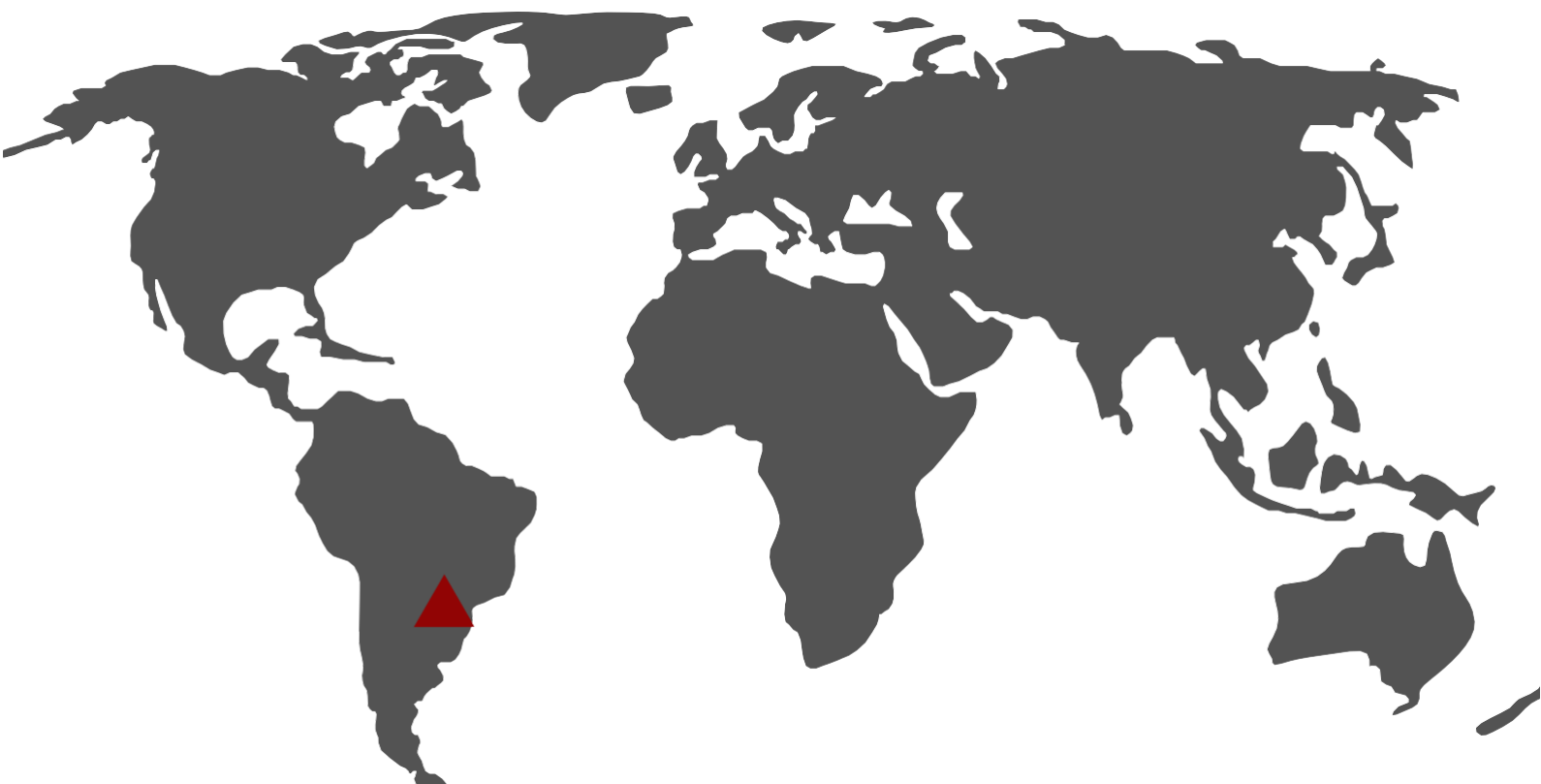
Subsecretaria de Promoção de Investimentos e Cadeias Produtivas

Superintendência de Atração de Investimentos e Estímulo à Exportação

Diretoria de Promoção de Exportações

Acompanhamentos do Comércio Internacional de Minas Gerais

Período: Janeiro - Março 2021





Acompanhamentos do Comércio Internacional do estado de Minas Gerais

Foco: Impactos da Pandemia de Covid-19

PANORAMA GERAL DO 1º TRIMESTRE DE 2021

MESES DE JANEIRO, FEVEREIRO E MARÇO

Minas Gerais no cenário nacional

Os dados consolidados do trimestre analisado indicam que Minas Gerais foi o 2º maior exportador do país, dado que garante crucialmente a internacionalização do Estado. No ranking de importação, ocupa o 6º lugar. O estado mineiro apresentou resultados positivos em todas as análises de seus valores do comércio internacional.

Os valores das exportações do 1º trimestre/2021 de Minas aumentaram **45,6%** em relação a 2020. Em âmbito nacional, o crescimento das exportações no Brasil no mesmo período foi de **15,6%**. Em contrapartida, as importações mineiras aumentaram **24%** em relação a 2020, enquanto as importações nacionais aumentaram **5,4%**.

O total das exportações de Minas equivalem a **13,9%** de todas as vendas internacionais do Brasil no trimestre analisado. As importações do estado equivalem a **5,5%** do total importado pelo Brasil em 2021.

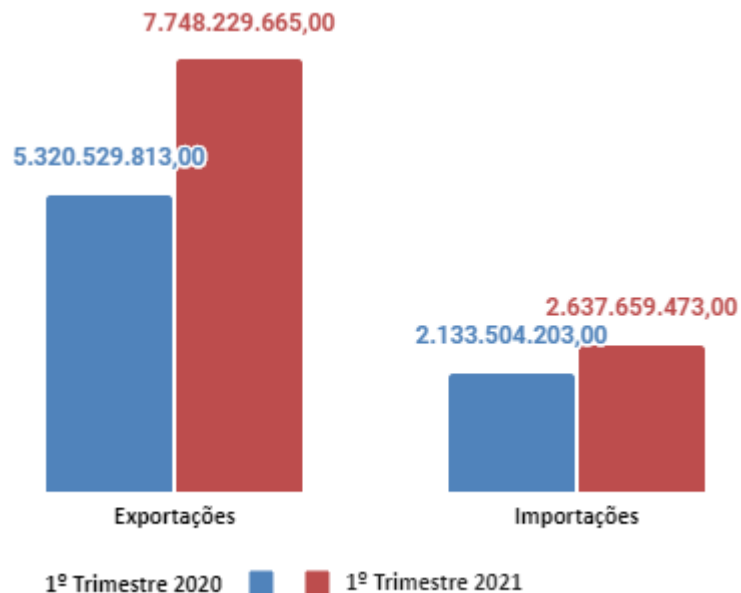
Balança Comercial de Minas Gerais

De janeiro a março de 2021 o fluxo comercial internacional do estado de Minas Gerais foi de US\$ 10,3 bilhões, valor que corresponde às somas das exportações (US\$ 7,6 bilhões) e importações (US\$ 2,63 bilhões) nos meses em destaque. A balança comercial internacional do estado neste período foi superavitária, registrando um saldo de US\$ 5,1 bilhões.





Exportações e Importações Gerais (Janeiro a Março em 2020 e 2021)



Fonte: Elaboração própria. Dados extraídos do Comexstat, MDIC, 2021

Na análise do 1º trimestre de 2021, em relação ao 1º trimestre de 2020, houve alta de 39,3% no fluxo de comércio, devido ao aumento de US\$2,4 bilhões de dólares na exportação e de US\$504 milhões na importação total do período, segundo dados do Ministério da Economia. O saldo comercial obteve aumento de 60,4% no primeiro trimestre deste ano, em comparação ao mesmo período do último ano.

Destaques do 1º Trimestre - 2021

- 1391 empresas mineiras exportaram de janeiro a março/2021
- 1785 empresas mineiras importaram de janeiro a março/2021
- 272 municípios de Minas Gerais exportaram em 2021 – 62 a mais que em 2020
- 223 municípios de Minas Gerais importaram em 2021 – 12 a mais que em 2020

Pauta exportadora de Minas Gerais - Crescimento e Retração - 1º Trimestre de 2021

Os cinco principais produtos da pauta exportadora apresentaram as seguintes variações: Minérios de ferro e seus concentrados (136,8%); Café não torrado, não descafeinado, em grão (1,4%); Ferro-nióbio (0,001%); Soja, mesmo triturada, exceto para semeadura (4,4%); Bulhão dourado (bullion doré)(0,3%).



Na tabela a seguir, foram elencados os produtos que registraram as maiores variações da pauta exportadora:

CRESCIMENTO DA PAUTA EXPORTADORA NO 1º TRIMESTRE 2021				
NCM	PRODUTO	VALOR EXPORTADO 1º TRIMESTRE 2020	VALOR EXPORTADO 1º TRIMESTRE 2021	VARIAÇÃO PERCENTUAL
74081900	Outros fios de cobre refinado	US\$ 1,00	US\$ 205.532,00	20.553.100%
39173210	Outros tubos, não reforçados com outras matérias, nem associados de outra forma com outras matérias, sem acessórios, de copolímeros de etileno	US\$ 5,00	US\$ 30.817,00	616.240%
10071000	Sorgo de grão, para semeadura	US\$ 6,00	US\$ 27.344,00	455.633%
73201000	Molas de folhas e suas folhas, de ferro ou aço	US\$ 184,00	US\$ 488.959,00	265.639%
72199090	Outros laminados aços inoxidáveis largura >= 600 mm	US\$ 31,00	US\$ 51.851,00	167.161%
38089429	Outros desinfetantes apresentados de outro modo	US\$ 53,00	US\$ 42.577,00	80.234%
78060090	Outras obras de chumbo	US\$ 16,00	US\$ 12.729,00	79.456%
40170000	Borracha endurecida (ebonite, por exemplo) sob qualquer forma, incluindo os desperdícios e resíduos; obras de borracha endurecida	US\$ 270,00	US\$ 168.190,00	62.193%
73045990	Outros tubos de outras ligas de aços, sem costura, seção circular	US\$ 579,00	US\$ 329.588,00	56.824%
84137080	Outras bombas centrífugas, de vazão inferior ou igual a 300 l/min	US\$ 123,00	US\$ 69.849,00	56.688%

Fonte: Dados retirados do Comex Stat em 17 de jun. 2021.

**RETRAÇÃO DA PAUTA EXPORTADORA NO 1º TRIMESTRE 2021**

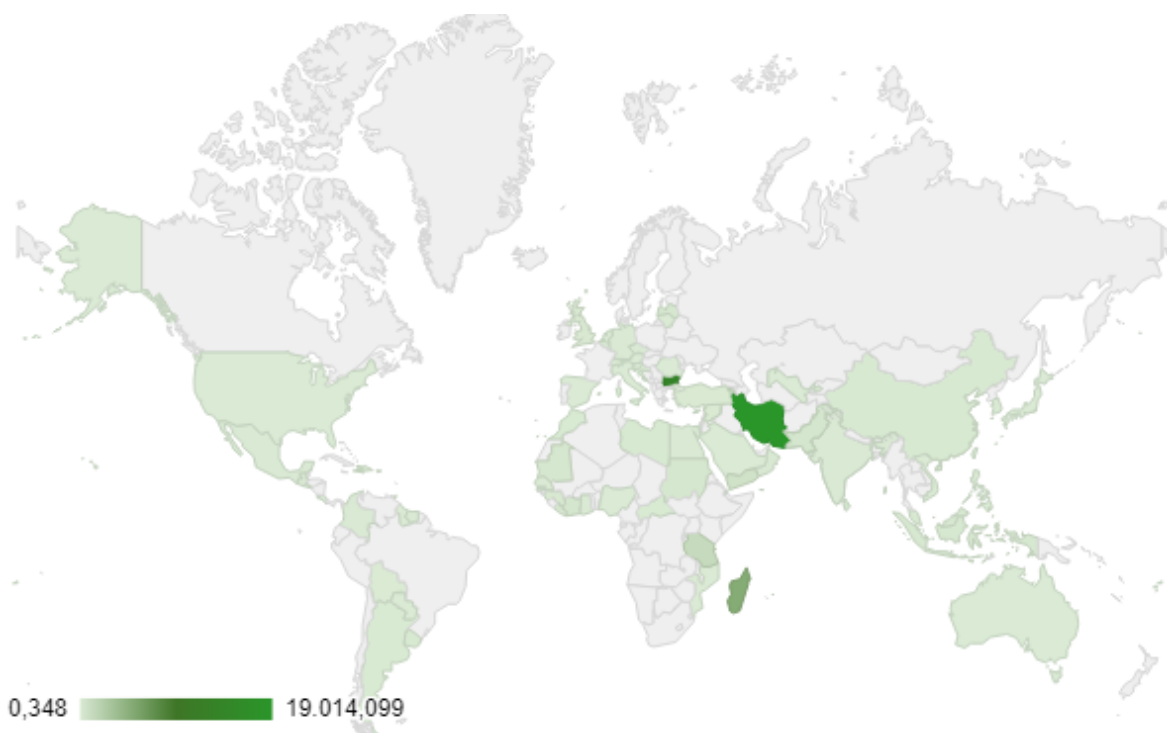
NCM	PRODUTO	VALOR EXPORTADO 1º TRIMESTRE 2020	VALOR EXPORTADO 1º TRIMESTRE 2021	VARIAÇÃO PERCENTUAL
62059090	Camisas de uso masculino, de outras matérias têxteis	US\$ 109.811,00	US\$ 2,00	-100%
85414021	Diodos emissores de luz (led) para montagem em superfície	US\$ 306.295,00	US\$ 11,00	-100%
09011190	Café não torrado, não descafeinado, exceto em grão	US\$ 518.335,00	US\$ 50,00	-100%
25171000	Calhaus, cascalho, pedras britadas, dos tipos geralmente usados em concreto	US\$ 44.550,00	US\$ 8,00	-100%
63023100	Outras roupas de cama, de algodão	US\$ 323.408,00	US\$ 95,00	-100%
85411029	Outros diodos montados para montagem em superfície ("smd")	US\$ 17.134,00	US\$ 6,00	-100%
34031900	Outras preparações que contenham óleos de petróleo ou de minerais betuminosos	US\$ 7.280,00	US\$ 3,00	-100%
84314100	Caçambas, mesmo de mandíbulas, pás, ganchos e tenazes, para máquinas e aparelhos de terraplanagem	US\$ 636.152,00	US\$ 273,00	-100%
61071900	Cuecas e ceroulas, de malha, de uso masculino, de outras matérias têxteis	US\$ 36.726,00	US\$ 17,00	-100%
73071990	Outros acessórios para tubos moldados de ferro fundido, etc	US\$ 18.284,00	US\$ 21,00	-99,9%

Fonte: Dados retirados do Comex Stat em 17 de jun. 2021.



Parceiros comerciais de Minas Gerais nas exportações do 1º trimestre de 2021

Minas Gerais **aumentou** o valor de suas exportações em **80 países** no primeiro trimestre de 2021, em relação ao mesmo período do ano anterior. Os países que se destacaram neste primeiro trimestre no que se refere ao aumento no valor das compras internacionais de Minas Gerais foram: Irã (19.041,1%), Bulgária (13.363,9%), Curaçao (7.334,3%), Madagascar (5.093,5%) e Armênia (1.465,6%).



Fonte: Elaboração própria. Dados extraídos do Comexstat, MDIC, 2021

Ademais, o estado retomou suas exportações para 19 países no primeiro trimestre de 2021, uma vez que Minas Gerais não exportou para esses mercados no primeiro trimestre de 2020. Dentre esses, os principais compradores no referido período foram: Cazaquistão, Mali, Bermudas, Turcomenistão e Zimbabuê.

Pauta importadora de Minas Gerais - Crescimento e Retração - 1º Trimestre de 2021

Os cinco principais produtos da pauta importadora apresentaram as seguintes variações: hulha betuminosa registrou 5,4%; outros cloretos de potássio registraram 25,8% de aumento; sulfetos de minérios de zinco apresentaram aumento de 124,4%; ureia registrou crescimento de 28,6% e outros produtos semimanufaturados de ferro ou aço não ligado, apresentaram crescimento de 1.488,9%.



Na tabela a seguir, foram elencados os produtos que registraram as maiores variações da pauta importadora:

CRESCIMENTO DA PAUTA IMPORTADORA NO 1º TRIMESTRE 2021 - MAIORES VARIAÇÕES				
NCM	PRODUTO	VALOR IMPORTADO 1º TRIMESTRE 2020	VALOR IMPORTADO 1º TRIMESTRE 2021	VARIAÇÃO PERCENTUAL
10051000	Milho para semeadura	US\$ 1,00	US\$ 781.087,00	+78.108,6%
29252990	Outros iminas, seus derivados e sais	US\$ 1,00	US\$ 17.400,00	+1.739,9%
72071200	Outros produtos semimanufaturados de ferro ou aço não ligado	US\$ 3.077,00	US\$ 45.817.167,00	+1.488,9%
85461000	Isoladores de vidro para uso elétrico	US\$ 61,00	US\$ 440.140,00	+721.441%
76129019	Outros recipientes tubulares, de alumínio, de capacidade não superior a 300 litros	US\$ 790,00	US\$ 4.190.891,00	+530.393%
76042100	Perfis ocos de ligas de alumínio	US\$ 6,00	US\$ 31.182,00	+519.600%
29332919	Outros compostos heterocíclicos com 1 ciclo nitroimidazol	US\$ 71,00	US\$ 202.038,00	+284.461%
84388090	Outras máquinas e aparelhos para preparação/fabricação da indústria de alimentos, etc	US\$ 50,00	US\$ 82.387,00	+164.674%
39069019	Outros polímeros acrílicos, em líquidos e pastas, solúveis em água	US\$ 54,00	US\$ 86.351,00	+159.809%
92079090	Outros instrumentos musicais com som amplificado	US\$ 200,00	US\$ 237.757,00	+118.779%

Fonte: Dados extraídos do Comex Stat em 17 de jun. 2021.

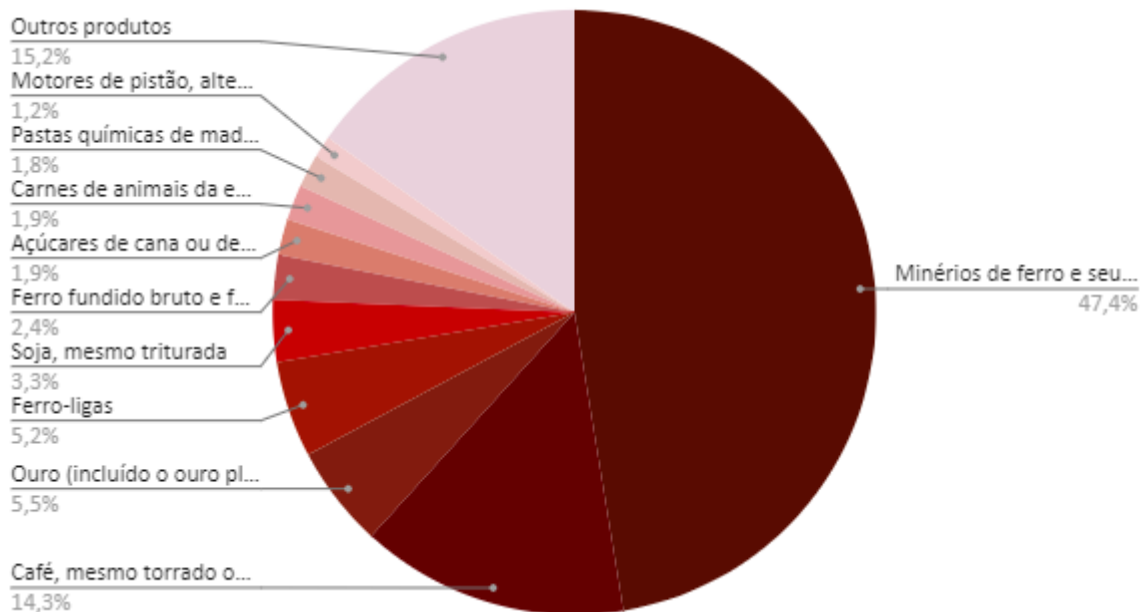
**RETRAÇÃO DA PAUTA IMPORTADORA NO 1º TRIMESTRE 2021 - MAIORES VARIAÇÕES**

NCM	PRODUTO	VALOR IMPORTADO 1º TRIMESTRE 2020	VALOR IMPORTADO 1º TRIMESTRE 2021	VARIAÇÃO PERCENTUAL
84629920	Prensas para extrusão de metais/carbonetos metálicos	US\$ 6.492.617,00	US\$ 599,00	-100%
85433010	Máquinas e aparelhos de eletrólise, com células de membrana	US\$ 3.403.121,00	US\$ 614,00	-100%
29251990	Outras imidas, seus derivados e sais	US\$ 406.681,00	US\$ 80,00	-100%
30029020	Antitoxinas de origem microbiana	US\$ 19.028,00	US\$ 6,00	-100%
40021911	Borracha de estireno-butadieno (SBR), em chapas, folhas, tiras	US\$ 17.886,00	US\$ 7,00	-100%
85393100	Lâmpadas/tubos descarga, fluorescente, de catodo quente	US\$ 96.111,00	US\$ 114,00	-99,9%
63051000	Sacos de quaisquer dimensões, para embalagem, de juta ou de outras fibras têxteis liberianas da posição 53.03	US\$ 71.664,00	US\$ 100,00	-99,9%
29419034	Cefadroxil e seus sais	US\$ 172.293,00	US\$ 257,00	-99,9%
63053390	Outros sacos para embalagem, de lâminas de polietileno, etc.	US\$ 67.453,00	US\$ 116,00	-99,8%
84662090	Porta-peças para outras máquinas-ferramentas	US\$ 48.595,00	US\$ 139,00	-99,7%

Fonte: Dados extraídos do Comex Stat em 17 de jun. 2021.



Pauta Exportadora de Minas Gerais (Janeiro a Março de 2021)



(Fonte: Elaboração própria. Dados brutos extraídos do Ministério da Economia, 2021).

Os dez principais produtos exportados por Minas Gerais no primeiro trimestre de 2021, somaram US\$6,5 bilhões, quantia equivalente a 84,8% da pauta exportadora mineira.

Panorama Geral do mês de Janeiro

No mês de **janeiro**, o fluxo comercial internacional do estado de Minas Gerais foi de US\$ 3 bilhões, valor que corresponde às somas das exportações (US\$ 2,27 bilhões) e importações (US\$ 801 milhões) no mês destacado. O fluxo comercial do estado correspondeu a 10,1% do fluxo internacional de todo o Brasil, colocando Minas Gerais como responsável por 15,2% das exportações e 5,2% das importações nacionais no mês de janeiro de 2021. Em janeiro de 2021, a balança comercial internacional do estado foi superavitária, registrando um saldo de US\$ 1,47 bilhão.

Em relação ao mês de dezembro de 2020, o mês de janeiro de 2021 registrou queda de 16,8% nas exportações do estado, bem como no fluxo e na balança comercial de 11,5% e 26,0%, respectivamente. Nas importações, houve crescimento de 7,9%.



Panorama Geral do mês de Fevereiro

Em **fevereiro**, o fluxo comercial internacional do estado de Minas Gerais fechou em US\$ 3,1 bilhões, apresentando crescimento de 1,4% em relação ao mês de janeiro. As exportações atingiram US\$ 2,27 bilhões e as importações US\$ 839 milhões, mantendo a balança comercial de Minas Gerais superavitária em US\$ 1,43 bilhão. A nível nacional, o estado foi responsável por 35,9% do total exportado e por 5,8% do total importado, o que correspondeu a uma participação de 14,9% no fluxo comercial de todo o país em fevereiro.

Houve aumento de 1,4% no fluxo comercial do mês de fevereiro, em relação ao mês de janeiro, bem como crescimento de 0,2% nas exportações de fevereiro e 4,8% nas importações levando em consideração o comparativo do referido período. Já a balança comercial obteve retração de 2,3%.

Panorama Geral do mês de Março

No mês de **março**, houve aumento substancial no fluxo comercial internacional de Minas Gerais de 34,4% em relação ao mês de fevereiro. As exportações mineiras no mês de março somaram US\$ 3,19 bilhões e as importações US\$ 996 milhões, resultando no fluxo de US\$ 4,19 bilhões. A nível nacional, Minas Gerais participou de 13,1% das exportações e 5,6% das importações em março. No fluxo comercial do país, o estado mineiro representou 9,9% do total comercializado no referido mês e no saldo da balança comercial, a participação de Minas Gerais foi de 34,1%.

No comparativo com o mês de fevereiro, em março de 2021, houve crescimento de 40,2% nas exportações, 18,7% nas importações, 34,4% no fluxo comercial internacional do estado e 58,8% na balança comercial.

Considerações finais

A partir dos resultados apresentados no 1º trimestre no comércio internacional de Minas Gerais em 2021, em relação ao mesmo período do ano anterior, bem como nas análises individuais de cada mês, considera-se que os meses de janeiro, fevereiro e março de 2021 registraram alto desempenho. No 1º bimestre de 2021, as exportações mineiras já apresentaram crescimento de 34,8% no comparativo 2020/2021, e no 1º trimestre, o desempenho registrado foi de 45,6% de aumento no montante total exportado por Minas Gerais.

De igual modo, Minas Gerais segue ocupando sua posição como o segundo maior estado exportador do país, cuja participação na balança comercial do Brasil em março

representou 34,1%. O estado mineiro se constitui como um dos estados brasileiros que mais contribui para o saldo superavitário da balança comercial no país.

As exportações mineiras no 1º trimestre alcançaram 165 mercados de destino e houve aumento em 80 países no comparativo do período analisado 2020/2021. Dentre os parceiros tradicionais de Minas Gerais, os principais países que o estado exportou neste 1º trimestre foram a China, Estados Unidos, Alemanha, Bahrein e Países Baixos (Holanda).

Nota Metodológica

Todas as informações utilizadas no acompanhamento são referentes aos meses de janeiro, fevereiro e março do ano de 2020 e 2021, retirados da fonte oficial de comércio exterior no Brasil, o Ministério da Indústria, Comércio Exterior e Serviços (MDIC). A classificação dos produtos é feita pela nomenclatura aduaneira do sistema harmonizado. Todos os valores expressos são em dólares americanos na modalidade *Free on Board*. A data de extração de dados foi 15 a 17 de junho de 2021.

Conteúdo Técnico

Marcello Faria - marcello.faria@desenvolvimento.mg.gov.br

Florence Belo Sidney - florence.sidney@desenvolvimento.mg.gov.br

Lais Ione Araújo Fagundes - lais.araujo@desenvolvimento.mg.gov.br

Telefone: +55 31 3915-5012 / +55 31 3915-5035 | E-mail: dipex@desenvolvimento.mg.gov.br

REFERÊNCIAS

COMEX STAT, Ministério da Economia, MDIC. Disponível em:
<http://comexstat.mdic.gov.br/pt/home>.