

Secretaria de Estado de Desenvolvimento Econômico (SEDE-MG)
Subsecretaria de Promoção de Investimentos e Cadeias Produtivas (SUBINVEST)
Superintendência de Atração de Investimentos e Estímulo à Exportação (SINVEX)
Diretoria de Promoção de Exportações (DIPEX)

POLÍTICA ESTADUAL DE PROMOÇÃO DE EXPORTAÇÕES E PANORAMA DO COMÉRCIO INTERNACIONAL DE POUSO ALEGRE



DESENVOLVIMENTO
ECONÔMICO



**MINAS
GERAIS**

GOVERNO
DIFERENTE.
ESTADO
EFICIENTE.

**SECRETARIA DE ESTADO
DE DESENVOLVIMENTO
ECONÔMICO**

**SUBSECRETARIA DE
PROMOÇÃO DE
INVESTIMENTOS,
CADEIAS PRODUTIVAS E
COMÉRCIO EXTERIOR**

**SUPERINTENDÊNCIA
DE ATRAÇÃO DE
INVESTIMENTOS E
ESTÍMULO À
EXPORTAÇÃO -
SINVEX**

**DIRETORIA DE
PROMOÇÃO DE
EXPORTAÇÕES - DIPEX**

**DIRETORIA DE
ATRAÇÃO DE
INVESTIMENTOS E
DIVERSIFICAÇÃO
ECONÔMICA**

**SUPERINTENDÊNCIA
ESTRATÉGICA DE
DESENVOLVIMENTO
DE SETORES
PRODUTIVOS**

**DIRETORIA
ESTRATÉGICA DE
ENERGIA**

**DIRETORIA
ESTRATÉGICA DE
MINERAÇÃO**

**DIRETORIA
ESTRATÉGICA DE
LOGÍSTICA E SETORES
PRODUTIVOS**

DESENVOLVIMENTO
ECONÔMICO



**MINAS
GERAIS**

GOVERNO
DIFERENTE.
ESTADO
EFICIENTE.



PANORAMA DO COMÉRCIO INTERNACIONAL DE POUSO ALEGRE E REGIÃO

DESENVOLVIMENTO
ECONÔMICO

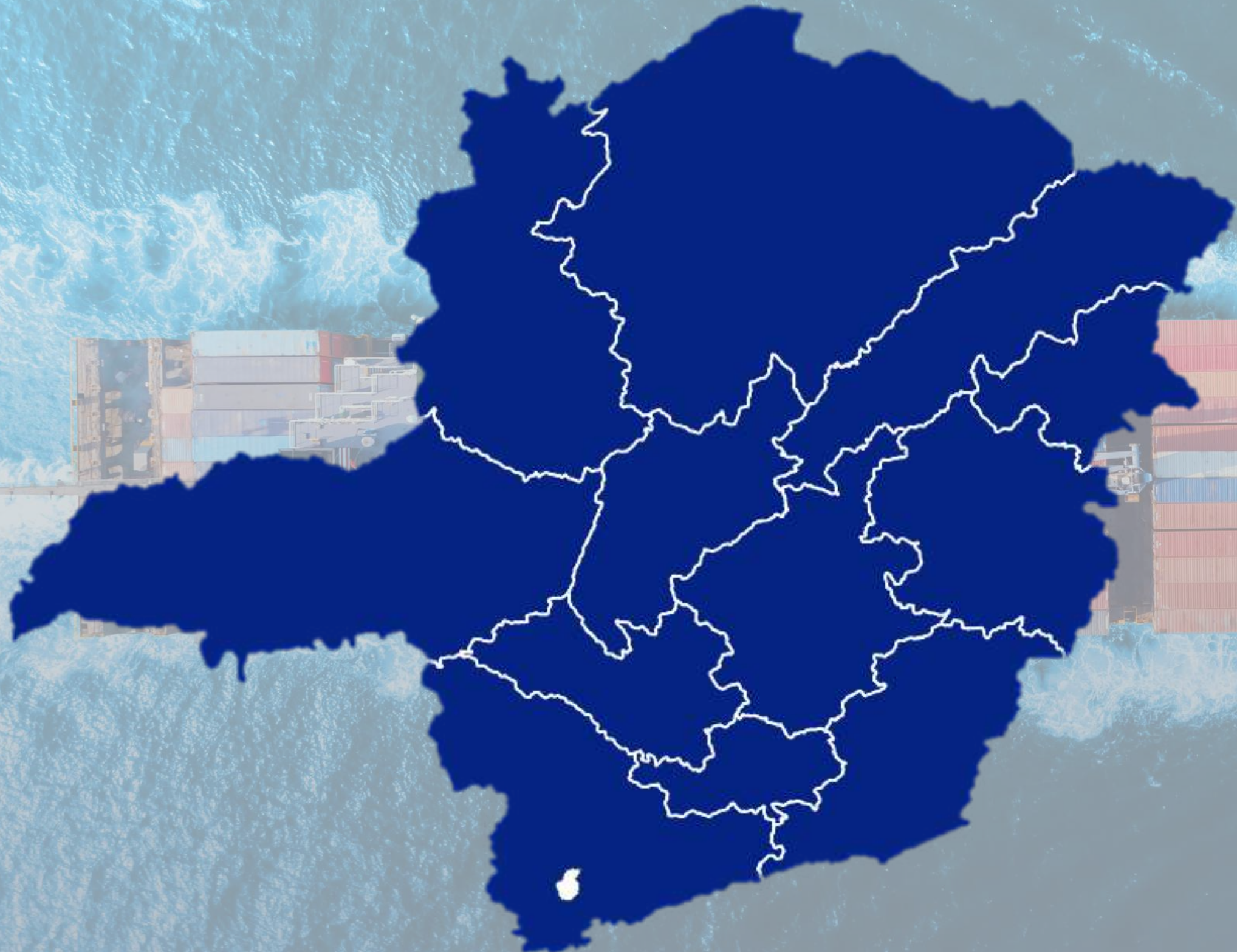


**MINAS
GERAIS**

GOVERNO
DIFERENTE.
ESTADO
EFICIENTE.



PANORAMA DO COMÉRCIO INTERNACIONAL DA MESORREGIÃO SUL E SUDOESTE DE MINAS (2022)



- A REGIÃO DO SUL E SUDOESTE DE MINAS EXPORTOU CERCA DE US\$ 5,9 BILHÕES EM 2022
- A REGIÃO PARTICIPOU COM 16,1% DO TOTAL EXPORTADO POR MINAS GERAIS EM 2022
- A REGIÃO PARTICIPOU COM 23,1% DO TOTAL IMPORTADO POR MINAS GERAIS EM 2022
- POUSO ALEGRE É O 11º MAIOR EXPORTADOR E O 2º IMPORTADOR DA MESORREGIÃO DO SUL/SUDOESTE DE MINAS
- POUSO ALEGRE PARTICIPOU DE 1,3% DO MONTANTE TOTAL EXPORTADO PELA REGIÃO EM 2022
- POUSO ALEGRE PARTICIPOU DE 23,1% DO MONTANTE TOTAL IMPORTADO PELA REGIÃO EM 2022



US\$646,2 MILHÕES

FLUXO COMERCIAL DE POUSO ALEGRE
EM 2021

US\$1 BILHÃO

FLUXO COMERCIAL DE POUSO ALEGRE
EM 2022

US\$ 373,2 MILHÕES (57,8%)

VARIAÇÃO DO FLUXO COMERCIAL DE
POUSO ALEGRE EM 2022
EM RELAÇÃO A 2021

**69° MAIOR MUNICÍPIO
EXPORTADOR NO RANKING
DE MUNICÍPIOS MINEIROS**

**5° PRINCIPAL MUNICÍPIO
IMPORTADOR NO RANKING
DE MUNICÍPIOS MINEIROS**



US\$65,3 MILHÕES

EXPORTAÇÕES DE POUISO ALEGRE
EM 2021

US\$77 MILHÕES

EXPORTAÇÕES DE POUISO ALEGRE
EM 2022

US\$ 11,6 MILHÕES (17,9%)

VARIAÇÃO DAS EXPORTAÇÕES EM 2022
EM RELAÇÃO A 2021

US\$580,8 MILHÕES

IMPORTAÇÕES DE POUISO ALEGRE
EM 2021

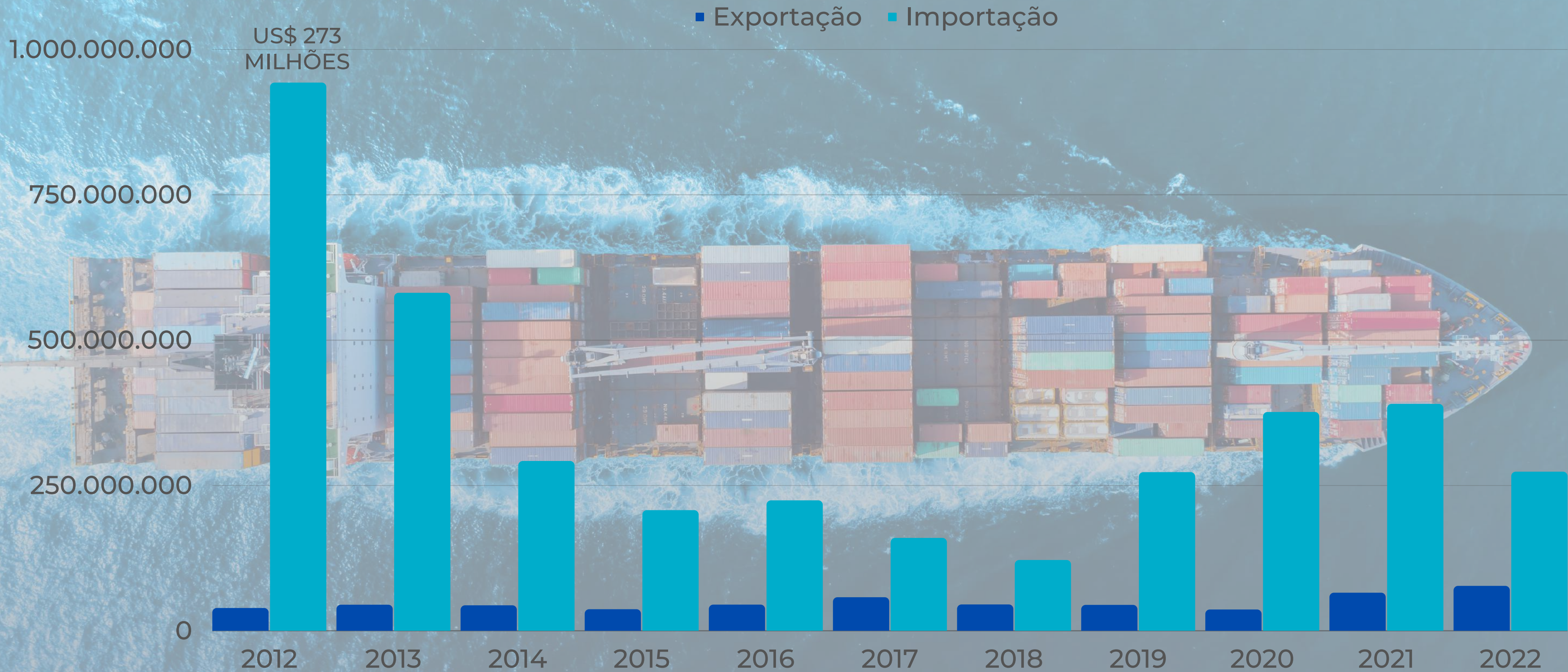
US\$942,4 MILHÕES

IMPORTAÇÕES DE POUISO ALEGRE
EM 2022

US\$ 361,6 MILHÕES (62,3%)

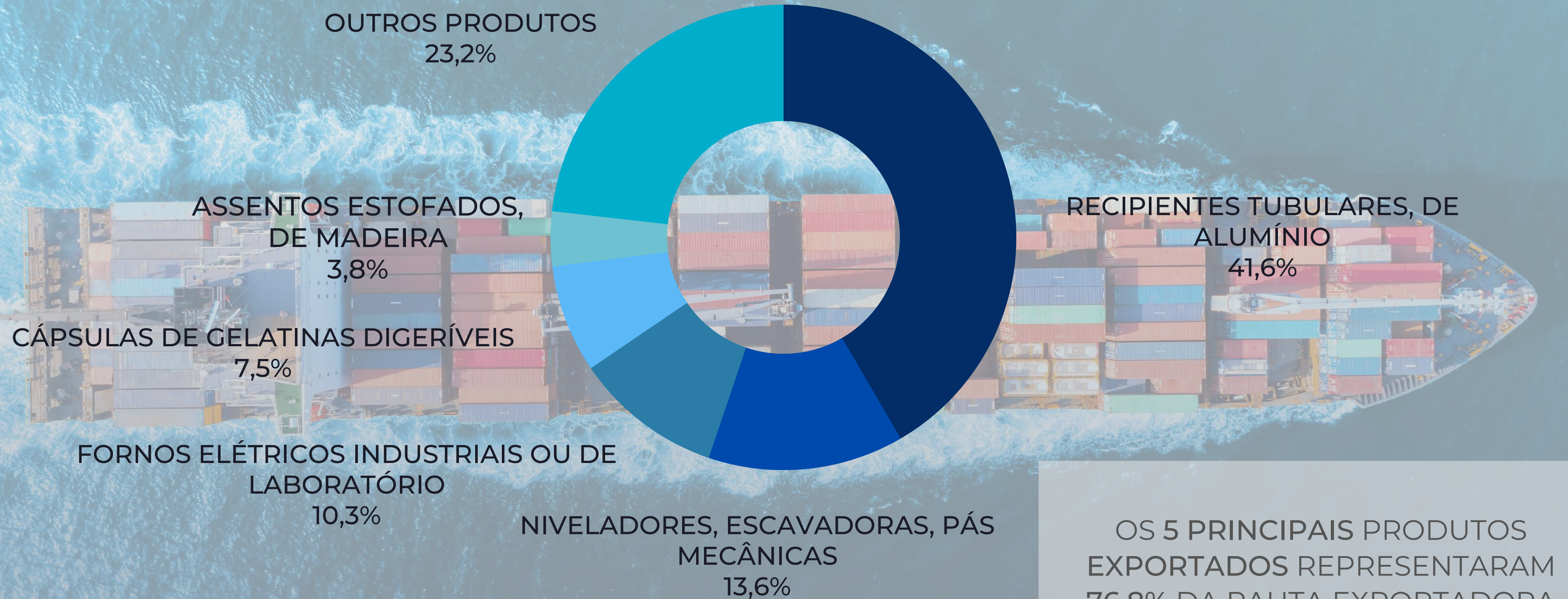
VARIAÇÃO DAS IMPORTAÇÕES EM 2022
EM RELAÇÃO A 2021

PANORAMA DO COMÉRCIO INTERNACIONAL DE POUISO ALEGRE SÉRIE HISTÓRICA (2012 - 2022)



PANORAMA DO COMÉRCIO INTERNACIONAL DE POUSO ALEGRE

PAUTA EXPORTADORA (2022)



OS 5 PRINCIPAIS PRODUTOS EXPORTADOS REPRESENTARAM 76,8% DA PAUTA EXPORTADORA DE POUSO ALEGRE EM 2022

PANORAMA DO COMÉRCIO INTERNACIONAL DE POUISO ALEGRE PAUTA IMPORTADORA (2022)



OUTROS PRODUTOS
46,7%

PARTES DESTINADAS A MÁQUINAS
DE TERRAPLANAGEM
29,7%

VEÍCULOS AUTOMÓVEIS PARA
TRANSPORTE DE MERCADORIAS
8,1%

ESCAVADORAS, CARREGADORAS,
PÁS CARREGADORAS
5,3%

CAMINHÕES-
GUINDASTES
5,0%


MEDICAMENTOS PARA FINS
TERAPÊUTICOS
5,2%

OS 5 PRINCIPAIS PRODUTOS
IMPORTADOS REPRESENTARAM
53,3% DA PAUTA IMPORTADORA
DE POUISO ALEGRE EM 2022

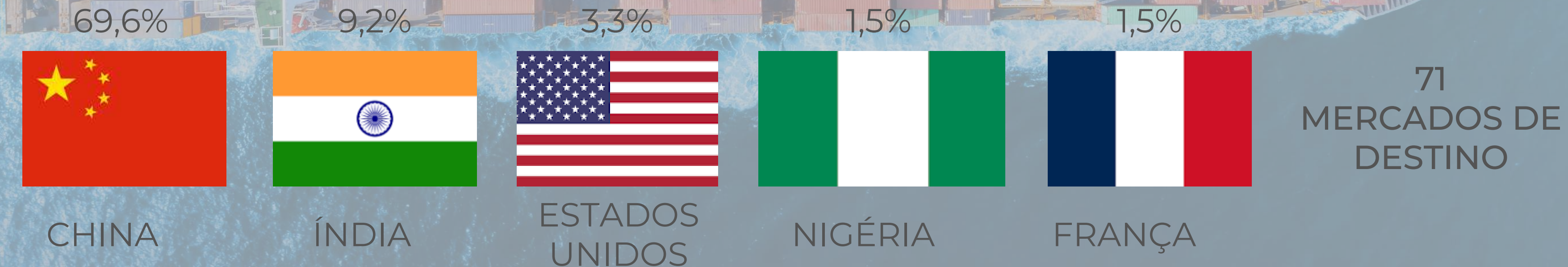
PANORAMA DO COMÉRCIO INTERNACIONAL DE POUSO ALEGRE PARCEIROS COMERCIAIS (2022)



MERCADOS DE DESTINO DAS EXPORTAÇÕES



MERCADOS DE ORIGENS DAS IMPORTAÇÕES



Secretaria de Estado de Desenvolvimento Econômico (SEDE-MG)
Subsecretaria de Promoção de Investimentos e Cadeias Produtivas (SUBINVEST)
Superintendência de Atração de Investimentos e Estímulo à Exportação (SINVEX)
Diretoria de Promoção de Exportações (DIPEX)

dipex@desenvolvimento.mg.gov.br
(31) 3915-5012



**MINAS BUSINESS
CONNECTION**



**DESENVOLVIMENTO
ECONÔMICO**



**MINAS
GERAIS**

**GOVERNO
DIFERENTE.
ESTADO
EFICIENTE.**