

Secretaria de Estado de Desenvolvimento Econômico (SEDE-MG)
Subsecretaria de Promoção de Investimentos e Cadeias Produtivas (SUBINVEST)
Superintendência de Atração de Investimentos e Estímulo à Exportação (SINVEX)
Diretoria de Promoção de Exportações (DIPEX)



RELAÇÕES COMERCIAIS ENTRE MINAS GERAIS E COLÔMBIA

DESENVOLVIMENTO
ECONÔMICO



**MINAS
GERAIS**

GOVERNO
DIFERENTE.
ESTADO
EFICIENTE.

A DIRETORIA DE PROMOÇÃO DE EXPORTAÇÕES (DIPEX) INTEGRA A SECRETARIA DE ESTADO DE DESENVOLVIMENTO ECONÔMICO.

A UNIDADE É RESPONSÁVEL POR EXECUTAR AS AÇÕES RELATIVAS A PROMOÇÃO DO COMÉRCIO EXTERIOR DE MINAS GERAIS E TEM COMO OBJETIVO APOIAR O INCREMENTO DO COMÉRCIO INTERNACIONAL DO ESTADO POR MEIO DO FORTALECIMENTO DE SUAS EXPORTAÇÕES.

SUBSECRETARIA DE PROMOÇÃO DE INVESTIMENTOS E CADEIAS PRODUTIVAS - SUBINVEST

SUPERINTENDÊNCIA DE ATRAÇÃO DE INVESTIMENTOS E ESTÍMULO À EXPORTAÇÃO - SINVEX

DIRETORIA DE PROMOÇÃO DE EXPORTAÇÕES - DIPEX

DIRETORIA DE ATRAÇÃO DE INVESTIMENTOS E DIVERSIFICAÇÃO ECONÔMICA

DIRETORIA DE MINERAÇÃO

SUPERINTENDÊNCIA DE POLÍTICA MINERÁRIA, ENERGÉTICA E LOGÍSTICA

DIRETORIA DE ENERGIA

DIRETORIA DE DENSENVOLVIMENTO LOGÍSTICO

DESENVOLVIMENTO
ECONÔMICO

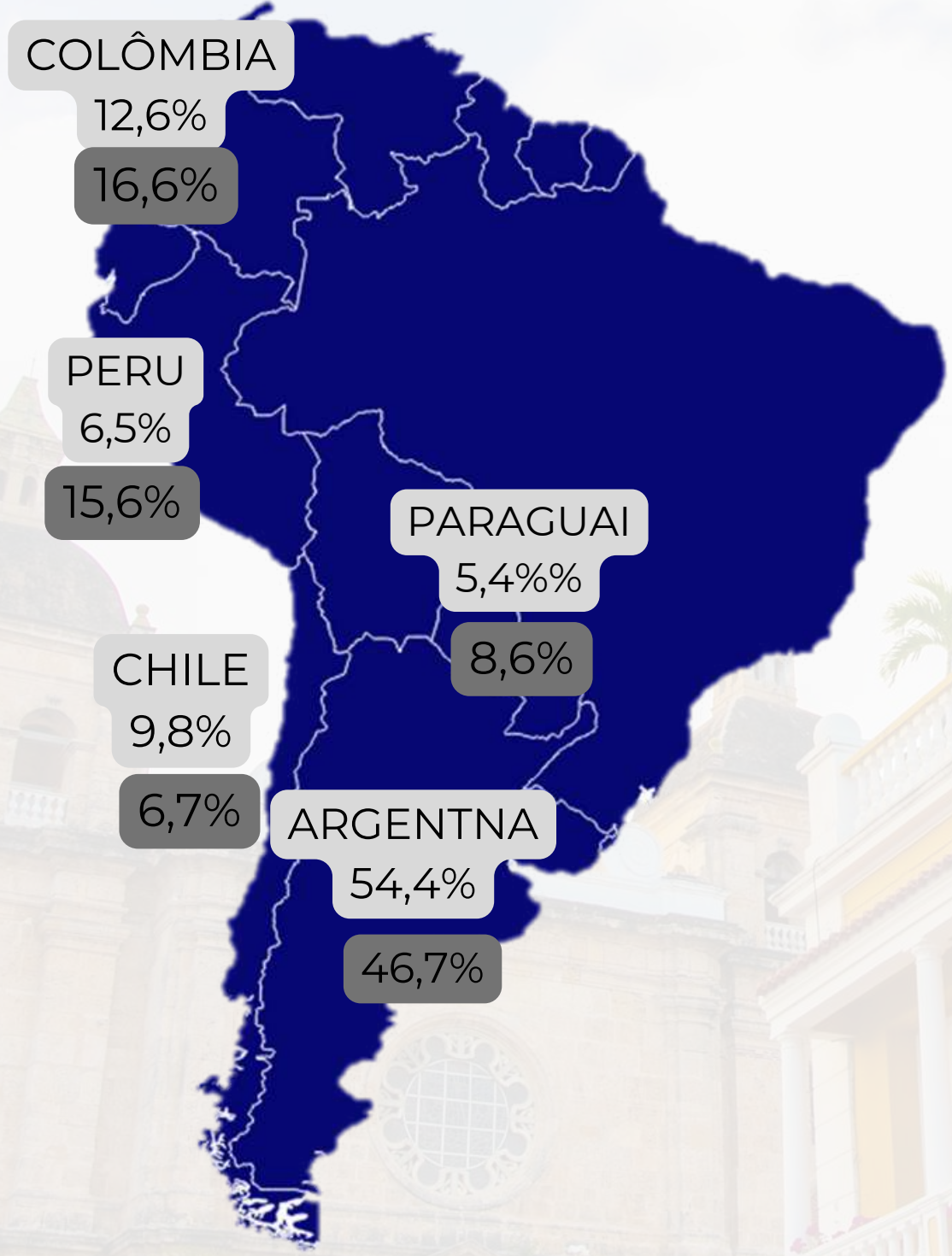


**MINAS
GERAIS**

GOVERNO
DIFERENTE.
ESTADO
EFICIENTE.

Relação Comercial entre Minas Gerais e a região da América do Sul

EXPORTAÇÕES
IMPORTAÇÕES

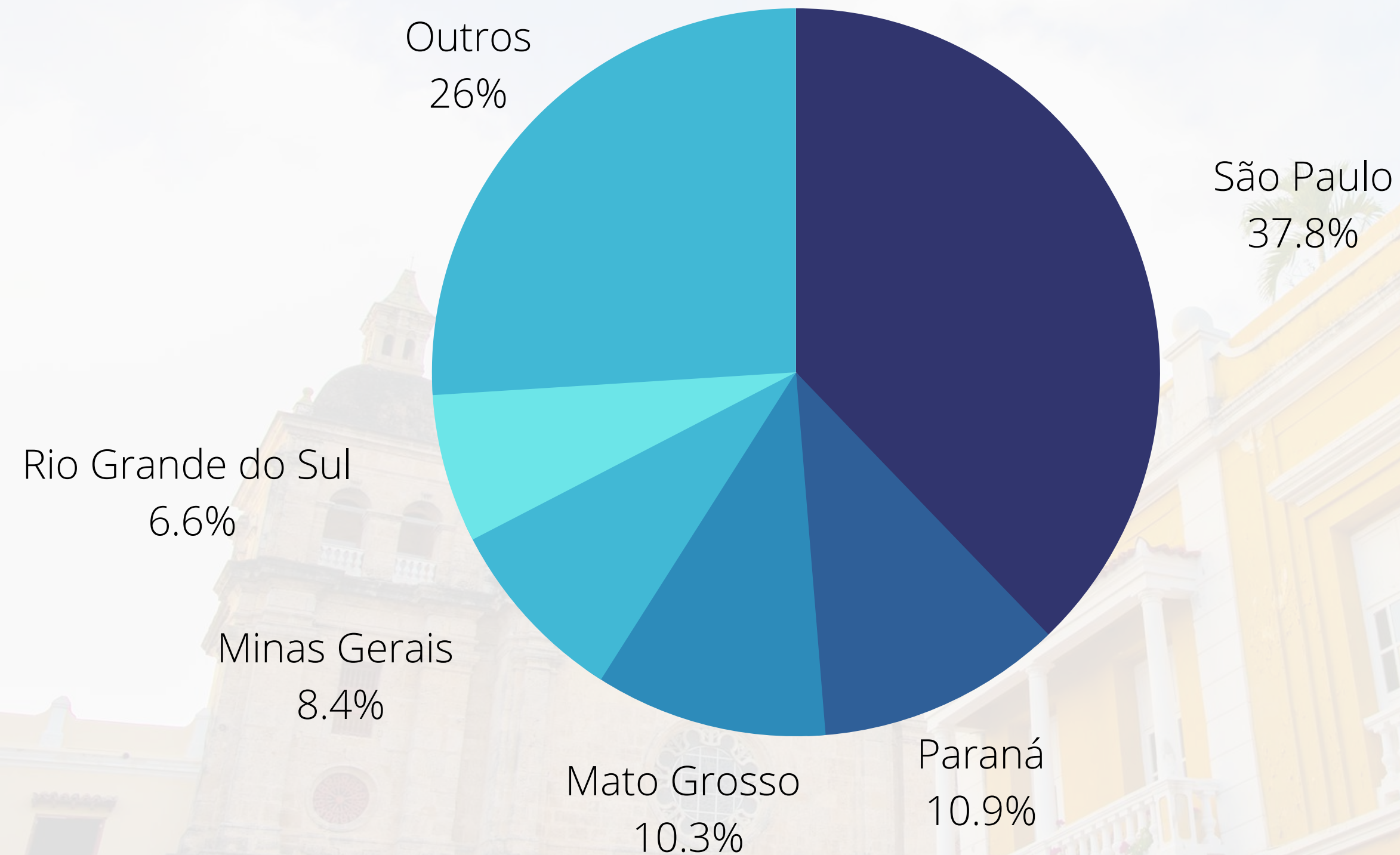


A Colômbia é o décimo sétimo parceiro comercial de Minas Gerais nas exportações gerais. No último ano, o país foi responsável por 1% do total exportado pelo estado e 2,43 % das importações.

Em relação às exportações de Minas Gerais para a América do Sul , a Colômbia é o segundo principal destino das exportações mineiras para a região, cuja participação do país foi equivalente a 12,6% em 2022.

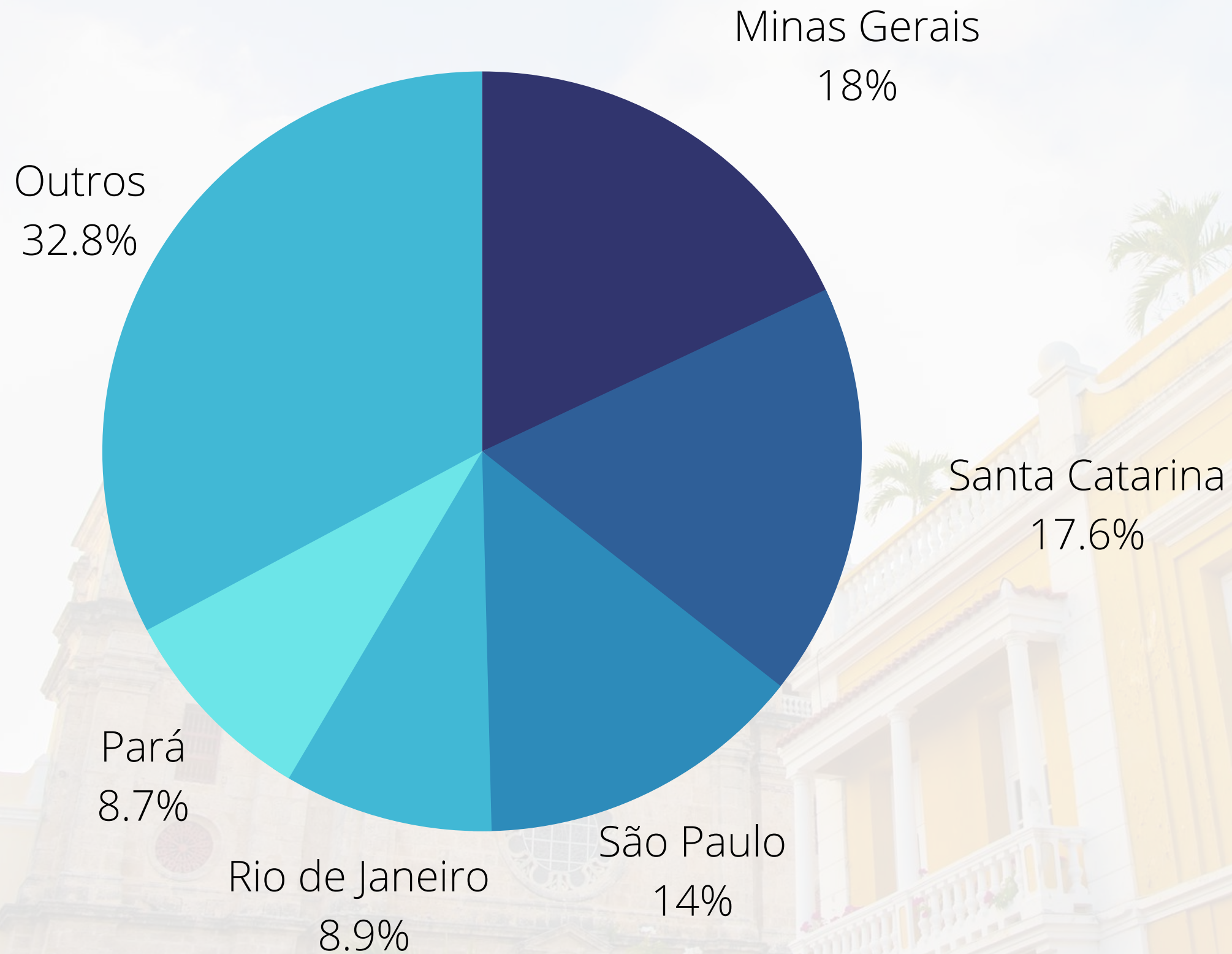
Nas importações mineiras, o parceiro comercial também foi a segunda principal origem em 2022, representando 16,6% das compras de Minas Gerais da região.

Participação de Minas Gerais a nível nacional - Exportações



Em 2022, Minas Gerais foi o 4º maior estado brasileiro exportador para a Colômbia, responsável por 8,4% das exportações brasileiras para o parceiro comercial.

Participação de Minas Gerais a nível nacional - Importações



Em 2022, Minas Gerais foi o principal estado brasileiro importador para a Colômbia, responsável por 18% das importações brasileiras para o parceiro comercial.

Panorama das Relações Comerciais entre Minas Gerais e a Colômbia

US\$ 247,4 MILHÕES

EXPORTAÇÕES DE MINAS GERAIS
PARA A COLÔMBIA (2021)

US\$ 425,9 MILHÕES

EXPORTAÇÕES DE MINAS GERAIS
PARA A COLÔMBIA (2022)

US\$ 178,5 MILHÕES
(71%)

AUMENTO DE 2022 EM
RELAÇÃO A 2021

US\$ 165,9 MILHÕES

IMPORTAÇÕES DE MINAS GERAIS
DA COLÔMBIA (2021)

US\$ 426,4 MILHÕES

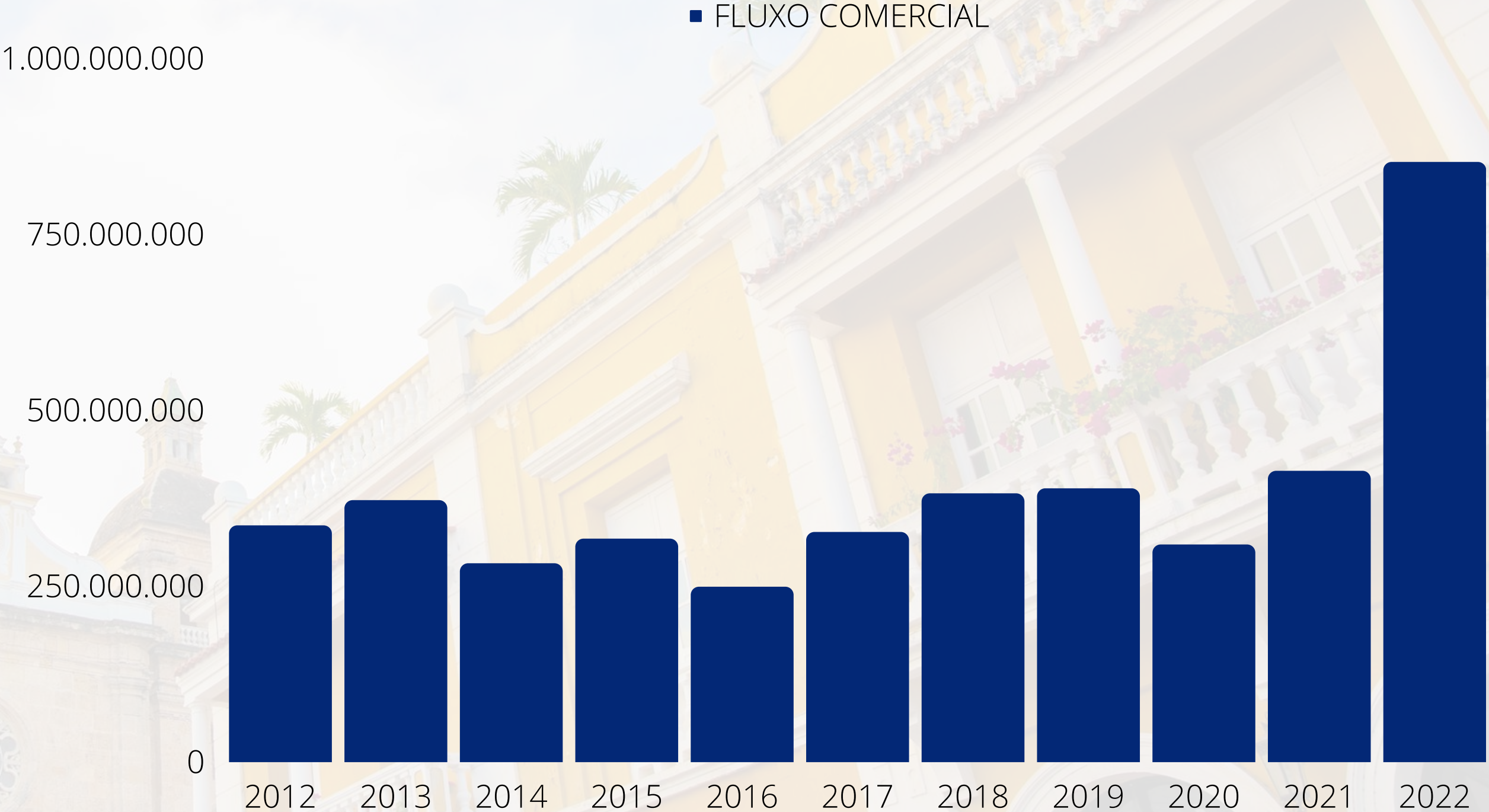
IMPORTAÇÕES DE MINAS GERAIS DA
COLÔMBIA (2022)

US\$ 260,4 MILHÕES
(157%)

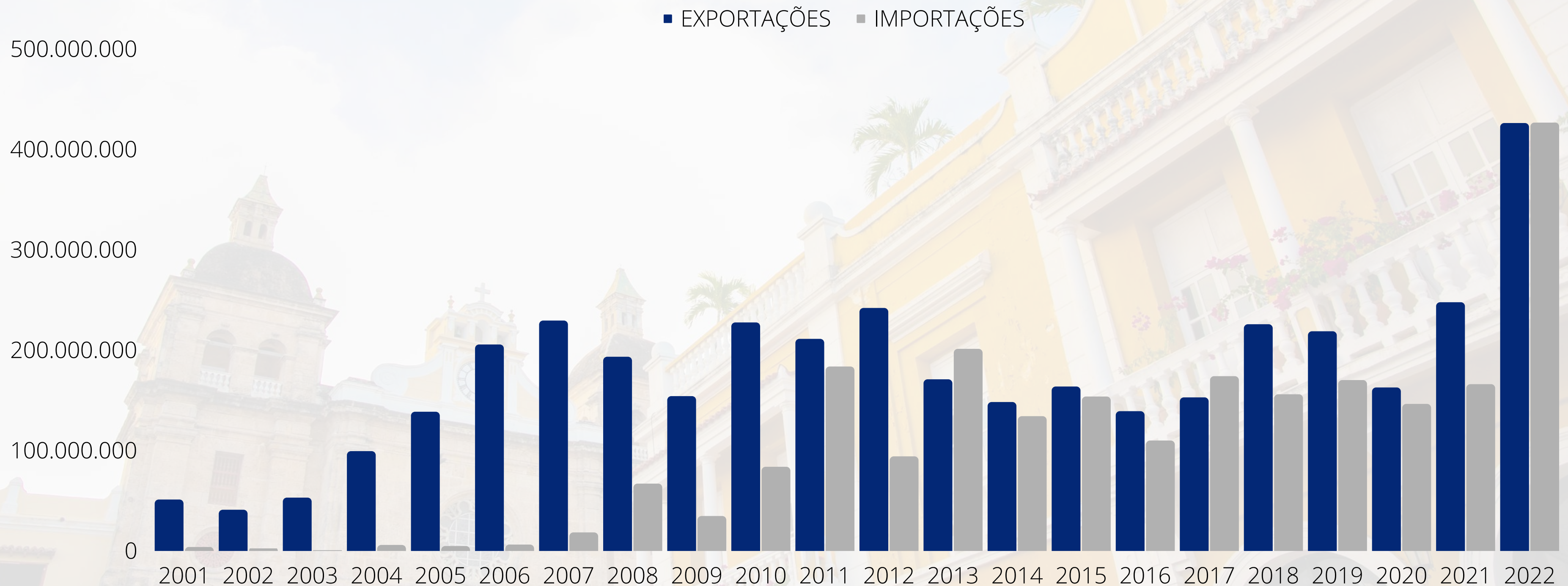
AUMENTO DE 2022 EM
RELAÇÃO A 2021

Panorama das Relações Comerciais entre Minas Gerais e a Colômbia (Série histórica - US\$)

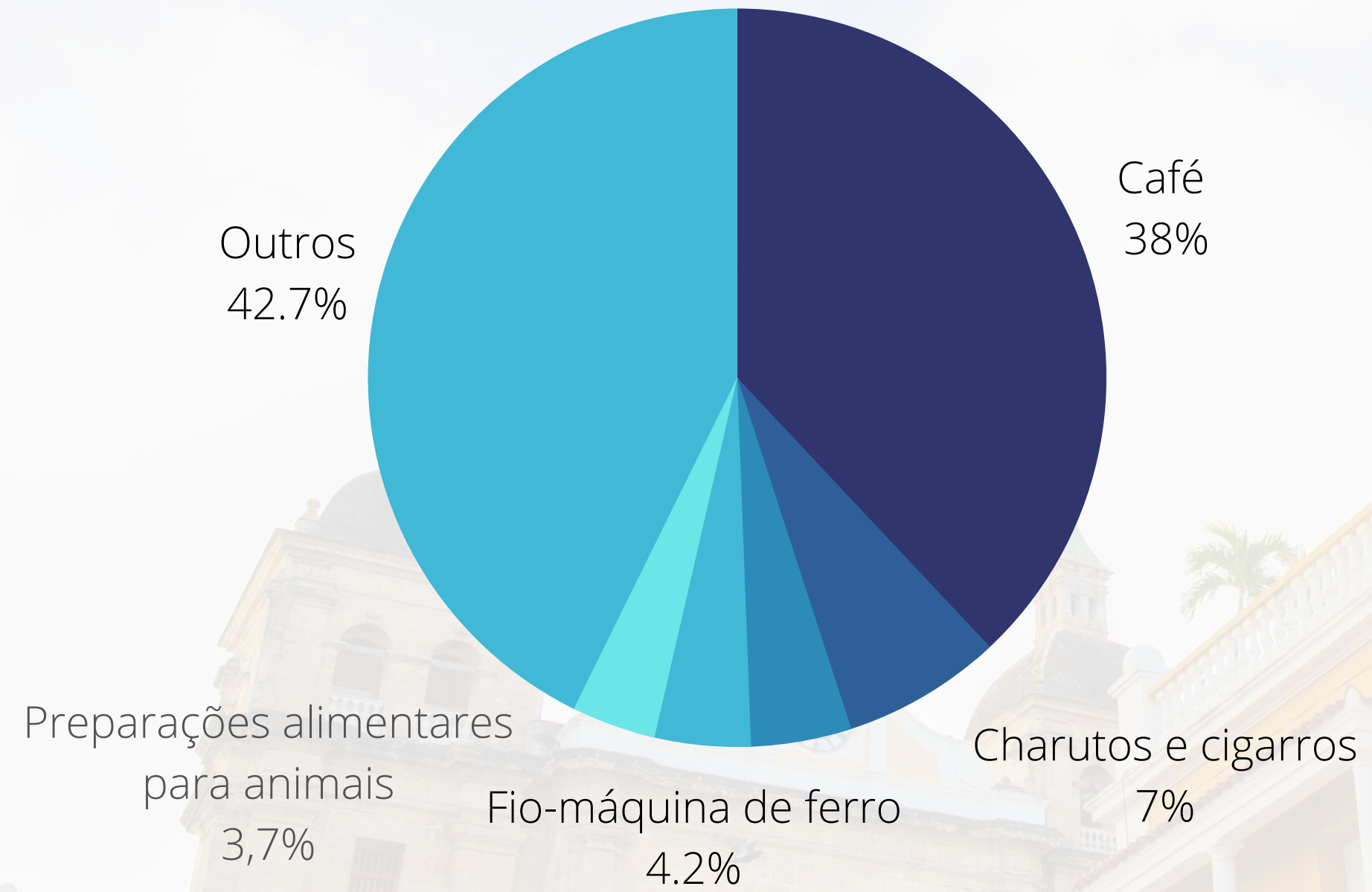
Em 2022, o fluxo comercial entre Minas Gerais e Colômbia fechou em US\$ 852,4 milhões. Nesse montante, US\$ 423,1 milhões são relativos às exportações e US\$ 426,4 milhões são referentes às importações.



Panorama das Relações Comerciais entre Minas Gerais e o Colômbia (Série histórica - US\$)



Exportações de Minas Gerais para a Colômbia (2022)

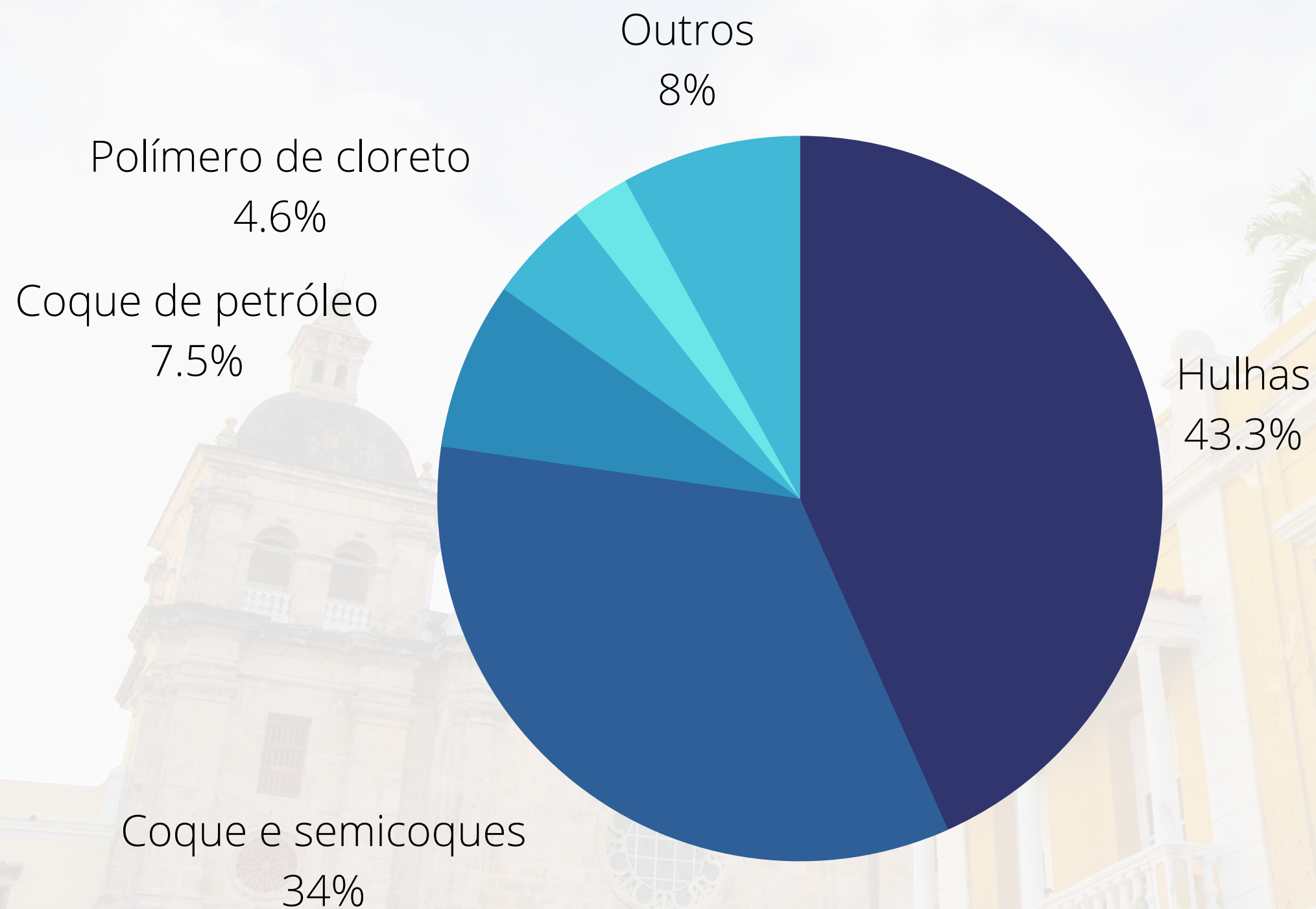


PRINCIPAIS PRODUTOS EXPORTADOS (US\$)

Café	168,1 Milhões
Charutos, cigarrilhas e cigarros	29,5 Milhões
Tubos e perfis ocos	18,7 Milhões
Fio-máquina, ferro ou aço, não ligado	18,1 Milhões
Preparação para animais	15,5 Milhões
Produtos semimanufacturados	14,8 Milhões
Automóveis de passageiros	14,6 Milhões
Fio-máquina de outras ligas de aço	13,8 Milhões
Veículos automóveis	12,1 Milhões
Tecidos de algodão	8,3 Milhões



Importações de Minas Gerais da Colômbia (2022)

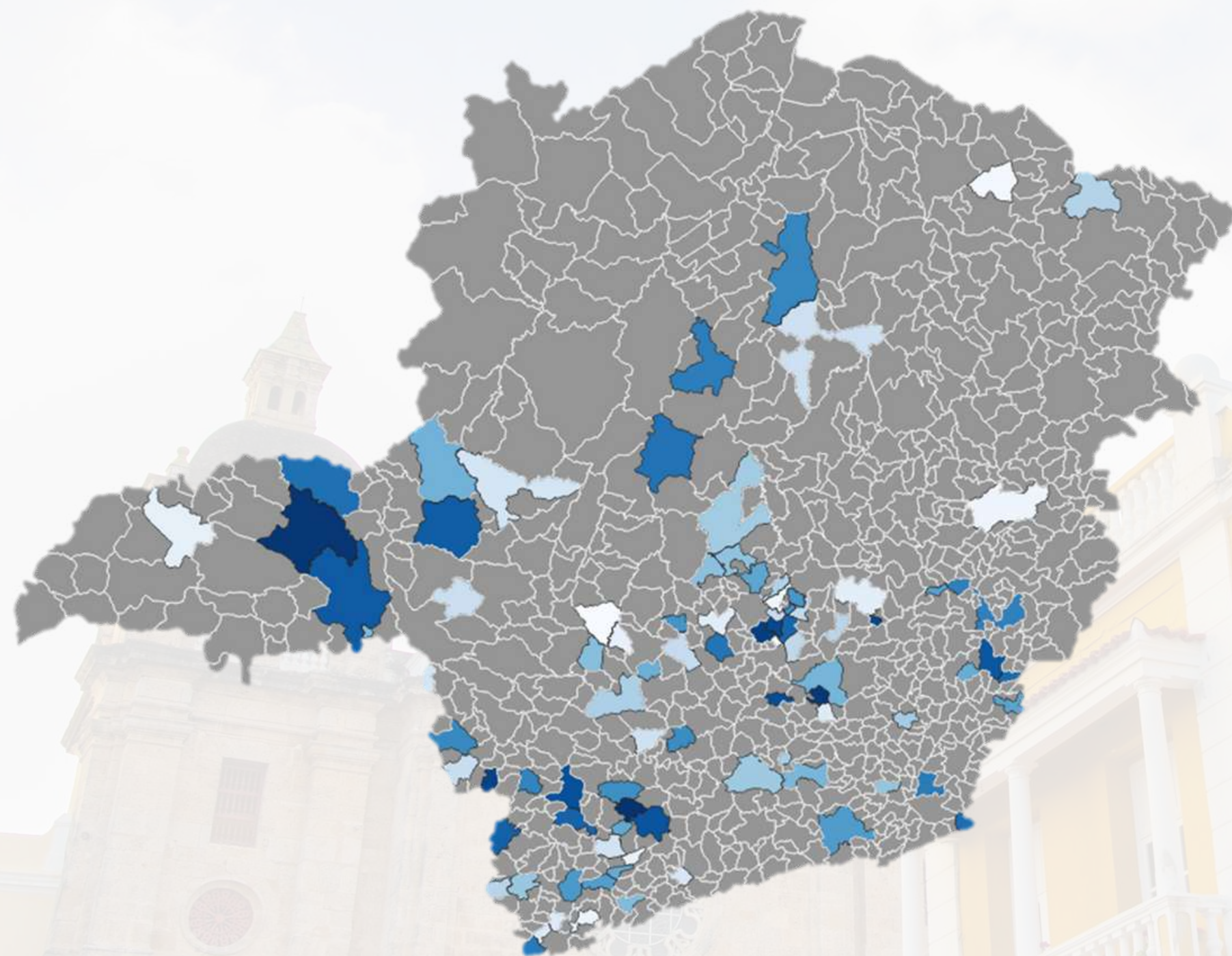


PRINCIPAIS PRODUTOS IMPORTADOS (US\$)

Hulhas	184,8 Milhões
Coques e semicoques de hulha	144,8 Milhões
Coque de petróleo	32,1 Milhões
Polímero de cloreto	19,7 Milhões
Papel, cartão	10,2 Milhões
Chapas, folhas e tiras	7,8 Milhões
Polímero de propileno	7,3 Milhões
Medicamentos	3,2 Milhões
Polímero de etileno	2,4 Milhões
Óleo de Palma	1,8 Milhões

Municípios exportadores para a Colômbia

PRINCIPAIS MUNICÍPIOS EXPORTADORES (2022)



Varginha	(15,5%)
Uberlândia	(8,3%)
Ouro Branco	(7,6%)
Betim	(7,2%)
Guaxupé	(4,9%)
João Monlevade	(4,5%)
Contagem	(4,3%)
Jaceaba	(4,3%)
Alfenas	(3,8%)

88 MUNICÍPIOS EXPORTADORES EM 2022

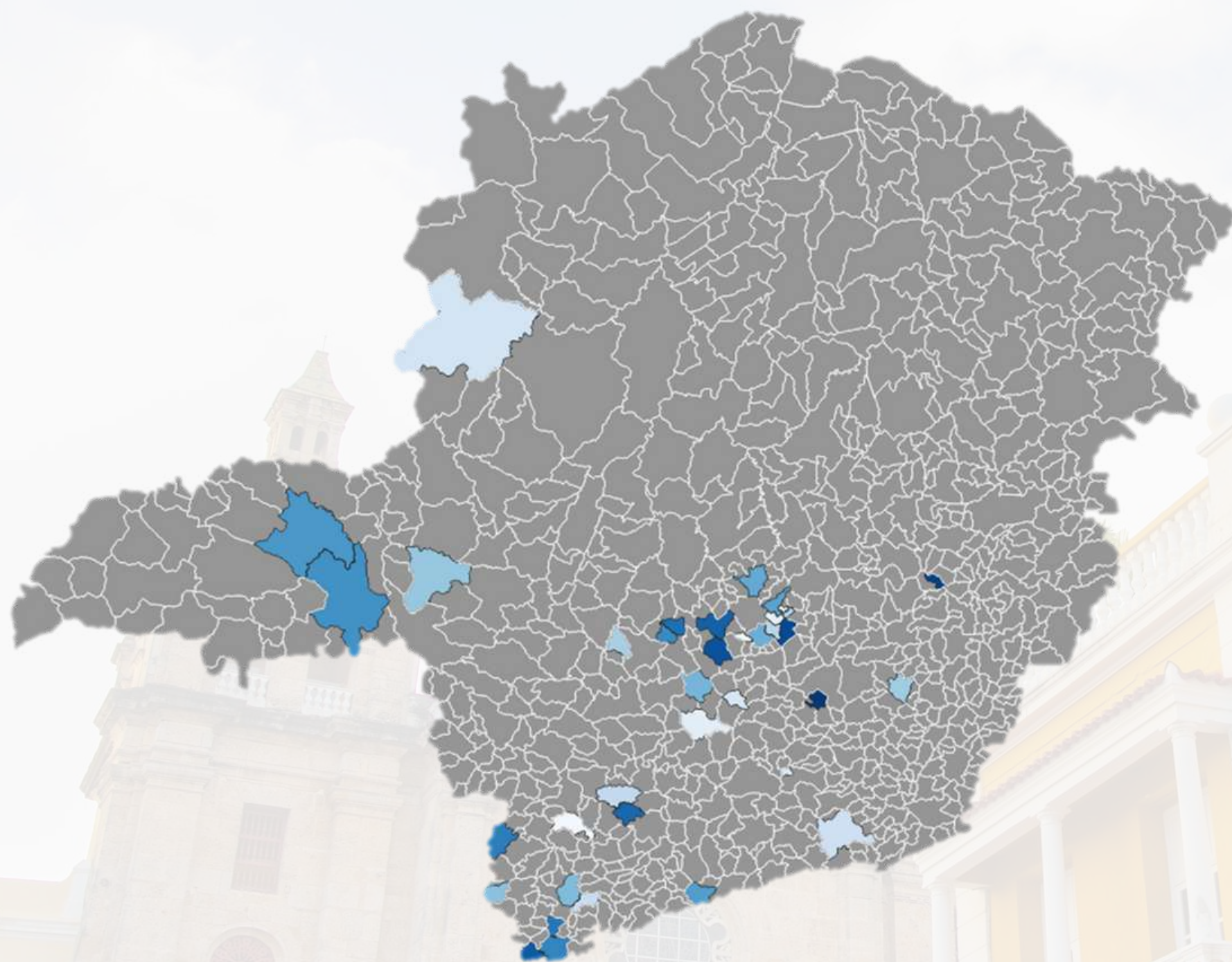
DESENVOLVIMENTO
ECONÔMICO



**MINAS
GERAIS**

GOVERNO
DIFERENTE.
ESTADO
EFICIENTE.

Municípios importadores da Colômbia



PRINCIPAIS MUNICÍPIOS IMPORTADORES (2022)

Ouro Branco	(36,5%)
Ipatinga	(29,7%)
Belo Horizonte	(9,8%)
Itaúna	(8,8%)
Extrema	(5,7%)
Pará de Minas	(2,6%)
Varginha	(1,6%)
Nova Serrana	(0,9%)
Cambuí	(0,8%)

37 MUNICÍPIOS IMPORTADORES EM 2022

Secretaria de Estado de Desenvolvimento Econômico (SEDE-MG)
Subsecretaria de Promoção de Investimentos e Cadeias Produtivas (SUBINVEST)
Superintendência de Atração de Investimentos e Estímulo à Exportação (SINVEX)
Diretoria de Promoção de Exportações (DIPEX)

dipex@desenvolvimento.mg.gov.br

DESENVOLVIMENTO
ECONÔMICO



**MINAS
GERAIS**

GOVERNO
DIFERENTE.
ESTADO
EFICIENTE.